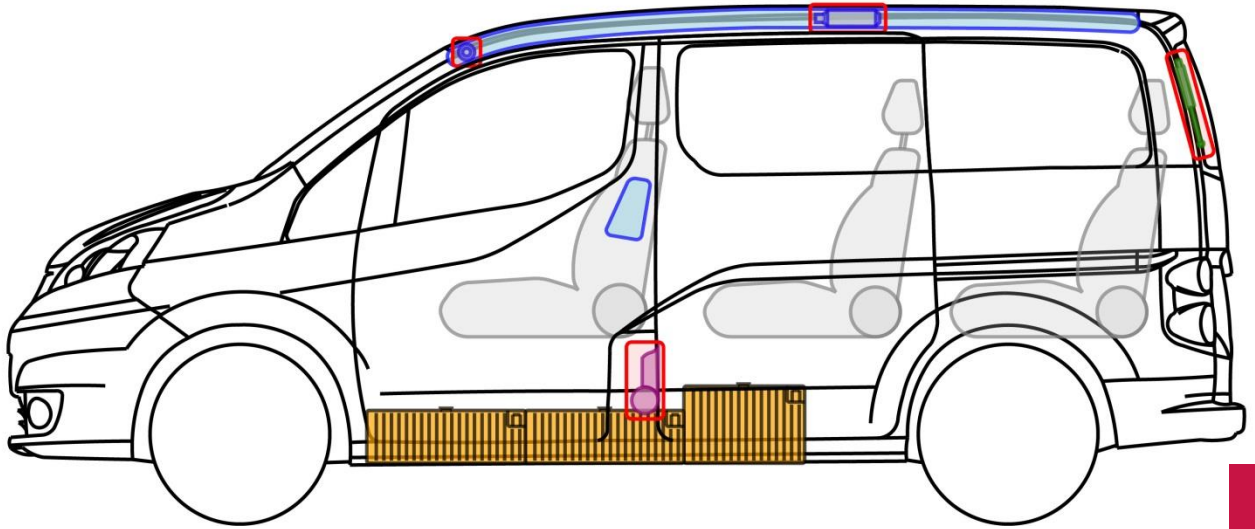
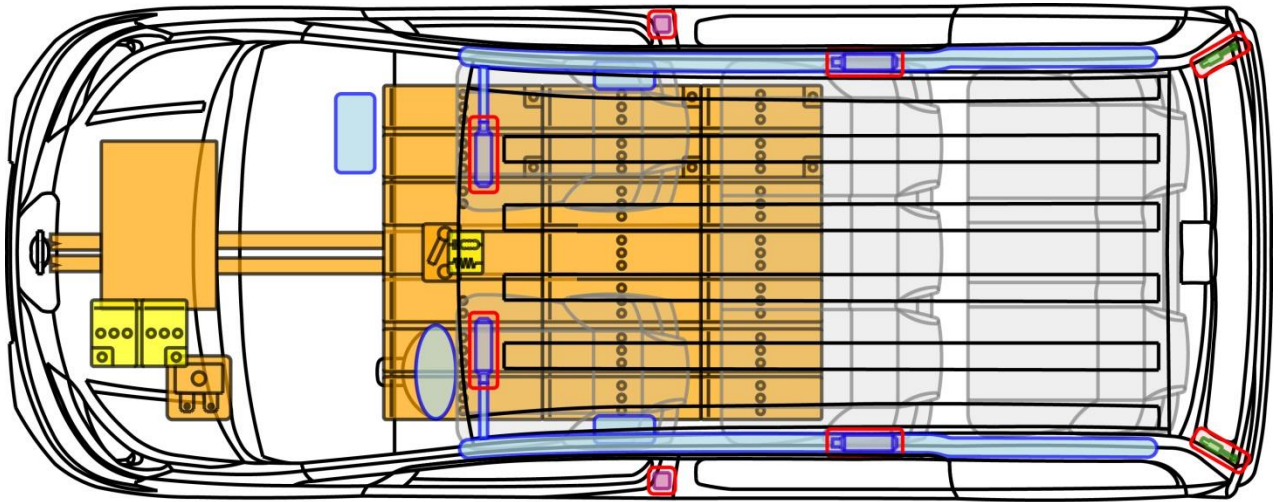




e-NV200

Tyyppi: ME0M, 2014-



e-NV200

Legenda

	Turvatyyny		Varastoitu kaasutyttöjärjestelmä		Turvavyönkiristin		SRS-hallintayksikkö		Aktiivinen törmäysensensustajärjestelmä
	Automaattinen kaatumissuojajärjestelmä		Kaasujousi / esijännitetty jousi		Korkean lujuuden alue		Alue, joka vaatii erityishuomiota		
	Akku, matala jännite		Ultrakondensaattori, matala jännite		Polttoainesäiliö		Kaasusäiliö		Varoventtiili
	Akku, korkea jännite		Korkeajännitteellinen virtakaapeli / komponentti		Korkeajännitteellinen komponentti joka kytkee korkeajännitteen pois		Sulakerasia, joka kytkee korkeajännitteen pois päältä		Korkeajännite ultrakondensaattori
	Polttoainesäiliö sisältää bensiiniä / etanolia								



Yleistä tietoa


- Jos törmäys tapahtuu turvavyöryjen täytyessä ja / tai aktivoimalla turvavyön esikiristin, käyttövoimajärjestelmä deaktivoituu. Turvajärjestelmät ovat edelleen aktiivisia.
- Turvajärjestelmän aktivoinnin poistamiseen kuluu 10 minuuttia sen jälkeen, kun aktivoinnin poistamisen vaiheet on suoritettu.
- **Suojavarusteita tarvitaan (eristävät hanskat aina 1 000 V:iin asti, kasvonsuojain).**

Varmista auto vierimisen estämiseksi

- Estä pyörät
- Kytke seisontajarru päälle

Korkeajännitteen (HV) ja turvajärjestelmän (SRS) deaktivointi

Menetelmä 1

1. Tarkista, palaako varusteiden "Valmis"-valo. Symboli: 
2. Jos järjestelmä on aktiivinen, paina Start/Stop-painiketta kerran.
3. Irrota 12 voltin akku. Ensin negatiivinen akkukaapeli.





Korkeajännitteen (HV) ja turvajärjestelmän (SRS) deaktivointi

Menetelmä 2

1. Etsi ja avaa sulakerasia.



2. Irrota ilmoitettu sulake sulakerasiasta.



3. Irrota 12 voltin akku. Ensin negatiivinen akkukaapeli.





Korkeajännitteen (HV) deaktivointi

Menetelmä 3

1. Etsi irrotuksen hätävipu.




2. Kierrä verhous irti ja nosta se ylöspäin.



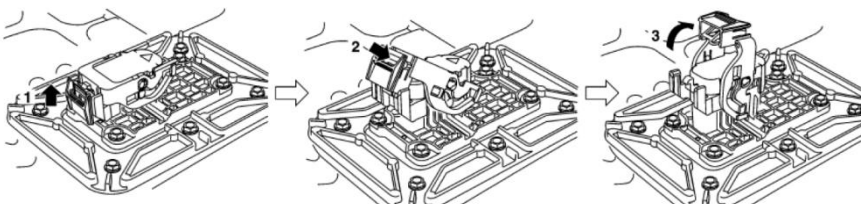
3. Avaa kansi esimerkiksi avaamalla ruuvit (jakoavain kokoa 10 mm) tai kankeamalla se auki.



4. Irrota hätäpysäytyskytkin ohjeiden mukaan!



- **Suojavarusteita tarvitaan (eristävät hanskat aina 1 000 V:iin asti, kasvonsuojain).**



- **Jos 12 voltin akkua ei voida irrottaa, ajoneuvon turvajärjestelmät ovat yhä aktiivisia!**