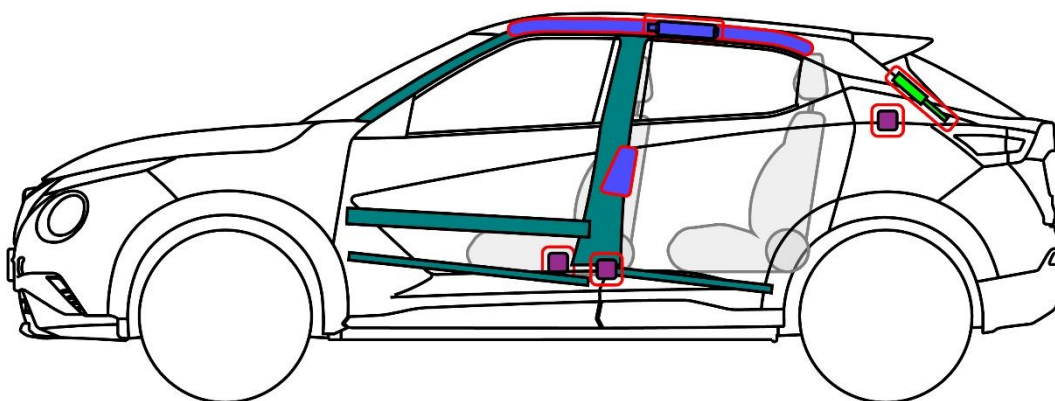
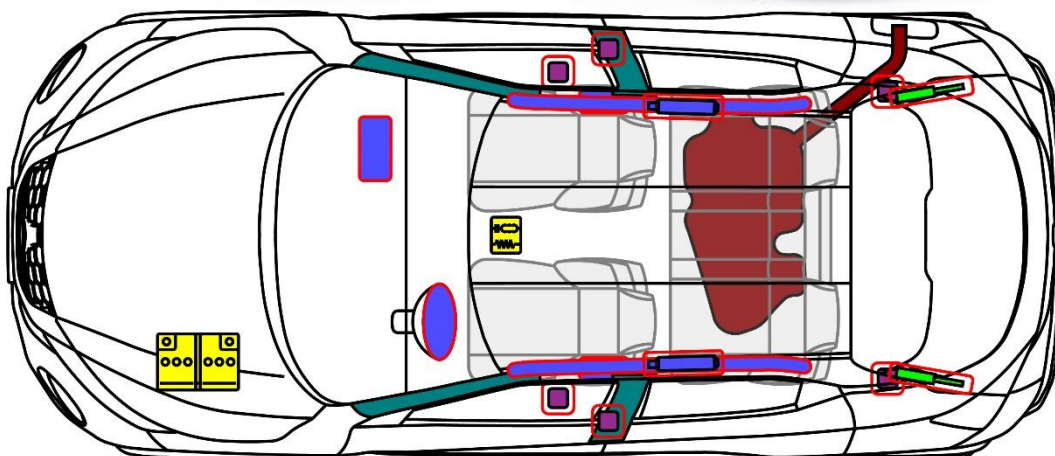




NISSAN

# Juke

TYYPPI: F16, 5-ovinen  
SUV (2019 -)



	Turvatyyny		Varastoitu kaasutyt-töjärjestelmä		Turvavyönkiristin		SRS-hallintayksikkö		Aktiivinen törmäyk-senestöjärjestelmä
	Automaattinen kaatumissuojajär-jestelmä		Kaasujousi / esijännitetty jousi		Korkean lujuuden alue		Alue, joka vaatii erityishuomiota		
	Akku, matala jännite		Ultrakonden-saattori, matala jännite		Polttoainesäiliö		Kaasusäiliö		Varoventtiili
	Akku, korkea jännite		Korkeajännitteellinen virtakaapeli / komponentti		Korkeajännitteellinen komponentti joka kytkee korkeajännitteen pois		Sulakerasia, joka kytkee korkeajännitteen pois päältä		Korkeajännite ultrakondensaattori
	Polttoainesäiliö sisältää bensiiniä / etanolia								

## 1. Ajoneuvon tunnistaminen / identifiointi



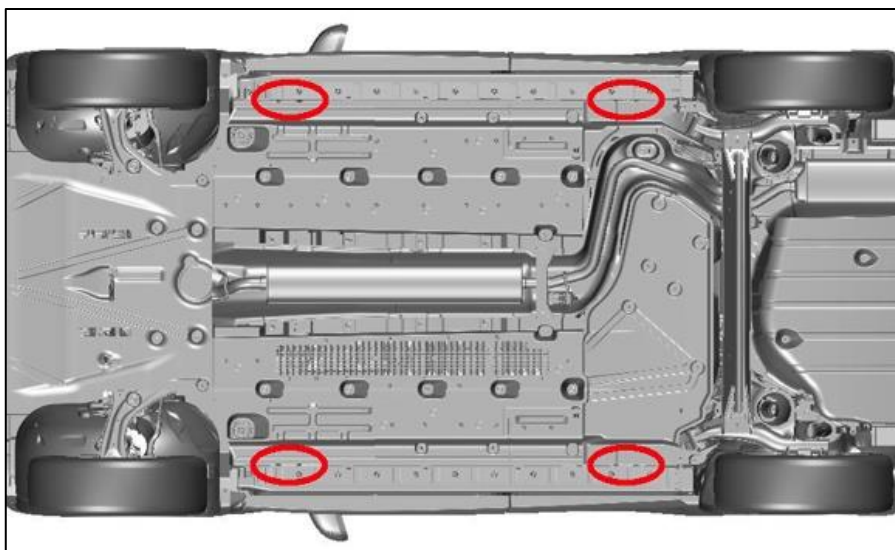
## 2. Ajoneuvon sammuttaminen / stabilointi

Varmista, ettei ajoneuvo voi liikkua:

1. Pyörät on estettävä.
2. Automaattivaihteistoa varten valitaan P-asento (pysäköinti).
3. Aseta seisontajarru
4. Paina start/stop-painiketta



Nostokohdat:

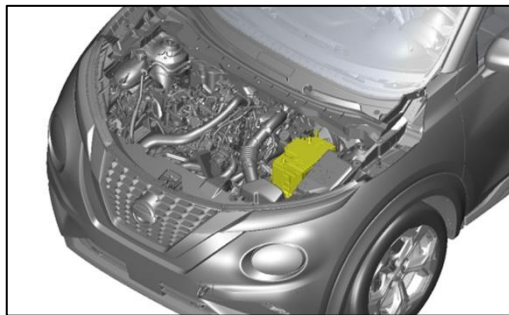
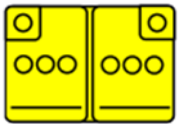


### 3. Ajoneuvon vaarattomaksi tekeminen

Pääsy moottoritilaan



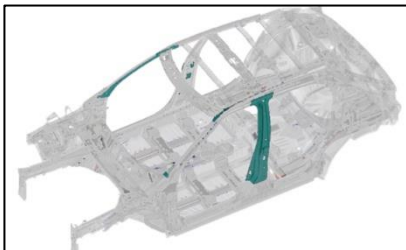
Irrota 12 V : n akku



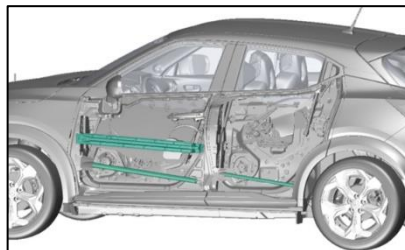
1. Sammuta sytytysvirta
2. Irrota miinusnapa (-)
3. Irrota positiivinen napa (+)

### 4. Ajoneuvon sisällä olevien pelastaminen

Korin lujitettu teräs



Lujitettu teräs ovelsa



Ohjaustangon säätäminen



Istuimen säätö



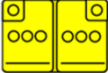










**Lasityypit:**

- A. Laminoitu lasi.
- B. Karkaistu lasi.





## 5. Ajoneuvon käyttövoima / nesteet / kiinteät aineet

	12V	 
	R-1234yf 450 ±25 g	   
	46 L	 


## 6. Toimenpiteet tulipalon sattuessa



**KÄYTÄ SUURIA MÄÄRIÄ PUHDASTA VETTÄ**



**KAASUJOUSI, OHJUSVAARAN VAARA**



## 8. Hinaaminen / kuljetus / varastointi

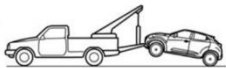
Talteenottokoukun varastointi

Etukoukun sijainti









Takakoukun sijainti



Hinaaminen



## 10. Merkkien selitykset

	Varoitus		Syttyvä
	Varoitus; matala lämpötila		Vaarallinen ihmisten terveydelle
	Ilmastointilaite		Räjähävä
	Nesteen gr. 2 polttoaineella toimiva ajoneuvo		Syövyttävät aineet
	Konepelti		Käytä vettä sammuttamaan tulipalo